



УПРАВЛЕНИЕ ФЕДЕРАЛЬНОЙ СЛУЖБЫ
ГОСУДАРСТВЕННОЙ СТАТИСТИКИ
ПО СЕВЕРО-КАВКАЗСКОМУ
ФЕДЕРАЛЬНОМУ ОКРУГУ

ИНВЕСТИЦИОННАЯ ДЕЯТЕЛЬНОСТЬ

январь – декабрь 2023 года

27.04.2024

Кабардино-Балкарская Республика

СОДЕРЖАНИЕ

Инвестиции в основной капитал по субъектам Северо-Кавказского федерального округа	3
Объем инвестиций в основной капитал	4
Динамика инвестиций в основной капитал	5
Видовая структура инвестиций в основной капитал по крупным и средним организациям	6
Индекс физического объема в % к соответствующему периоду прошлого года по крупным и средним организациям	7
Структура инвестиций в основной капитал по источникам финансирования по крупным и средним организациям	8
Инвестиции в произведенные нефинансовые активы по крупным и средним организациям	9
Структура инвестиций в основной капитал по городским и муниципальным округам по крупным и средним организациям	10
Структура привлеченных источников финансирования по крупным и средним организациям	11

ИНВЕСТИЦИИ В ОСНОВНОЙ КАПИТАЛ ПО СУБЪЕКТАМ СЕВЕРО-КАВКАЗСКОГО ФЕДЕРАЛЬНОГО ОКРУГА

СЕВЕРО-КАВКАЗСТАТ

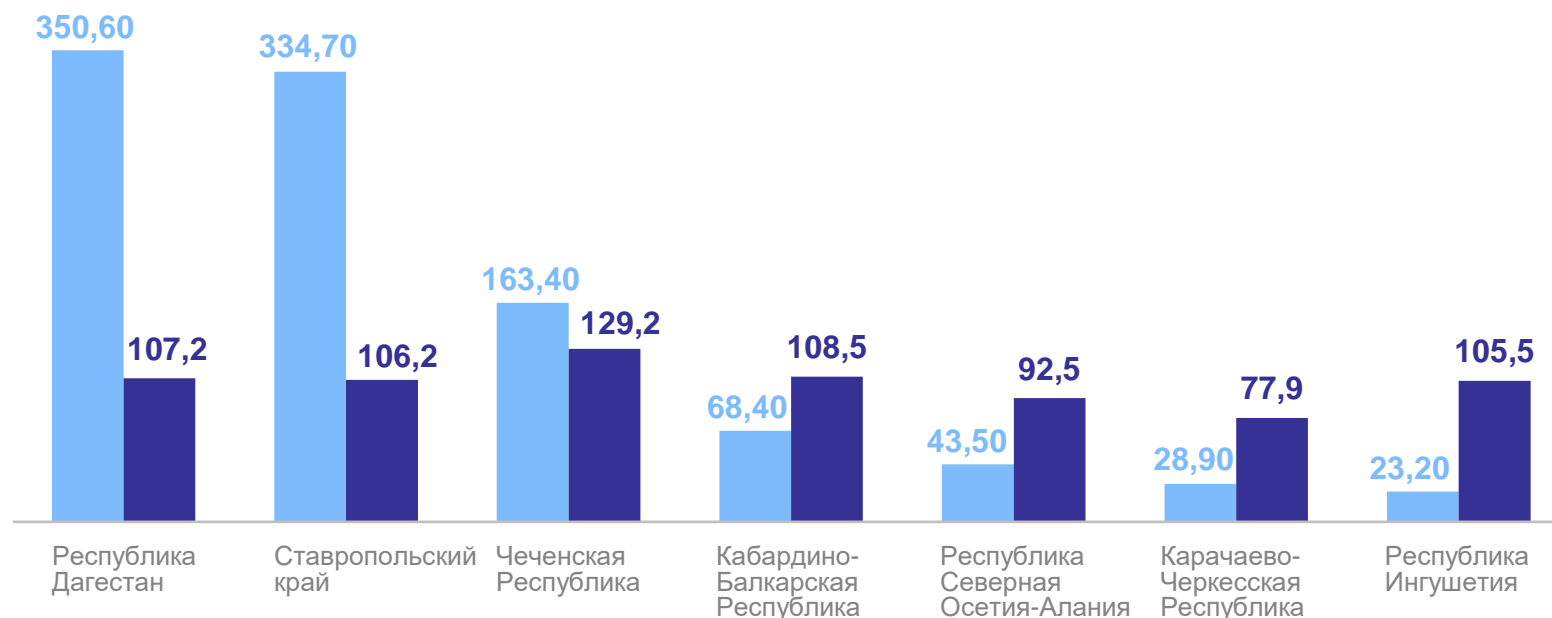
январь – декабрь 2023 г.

**Объем инвестиций
в основной капитал**
(по полному кругу хозяйствующих субъектов)

1 012,7 млрд рублей

**Объем инвестиций
в основной капитал**
(в сопоставимых ценах к соответствующему
периоду прошлого года)

108,0% ↑



● Млрд рублей

● В % к соответствующему периоду предыдущего года

Всего

(по полному кругу организаций)

63,4 млрд рублей

К январю – декабрю 2022 г.

108,5% ↑

Всего по крупным

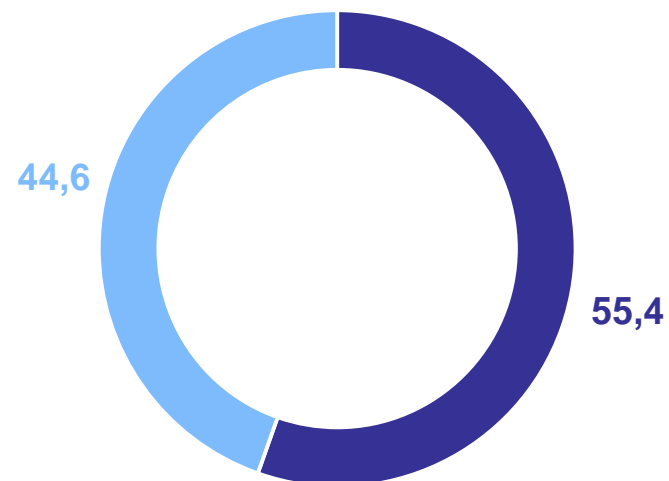
и средним организациям

30,5 млрд рублей

К январю – декабрю 2022 г.

108,4% ↑

Структура объема инвестиций в основной капитал, в %



- Инвестиции крупных и средних организаций
- Инвестиции малого бизнеса и инвестиции, не наблюдаемые прямыми статистическими методами

ДИНАМИКА ИНВЕСТИЦИЙ В ОСНОВНОЙ КАПИТАЛ

СЕВЕРО-КАВКАЗСТАТ

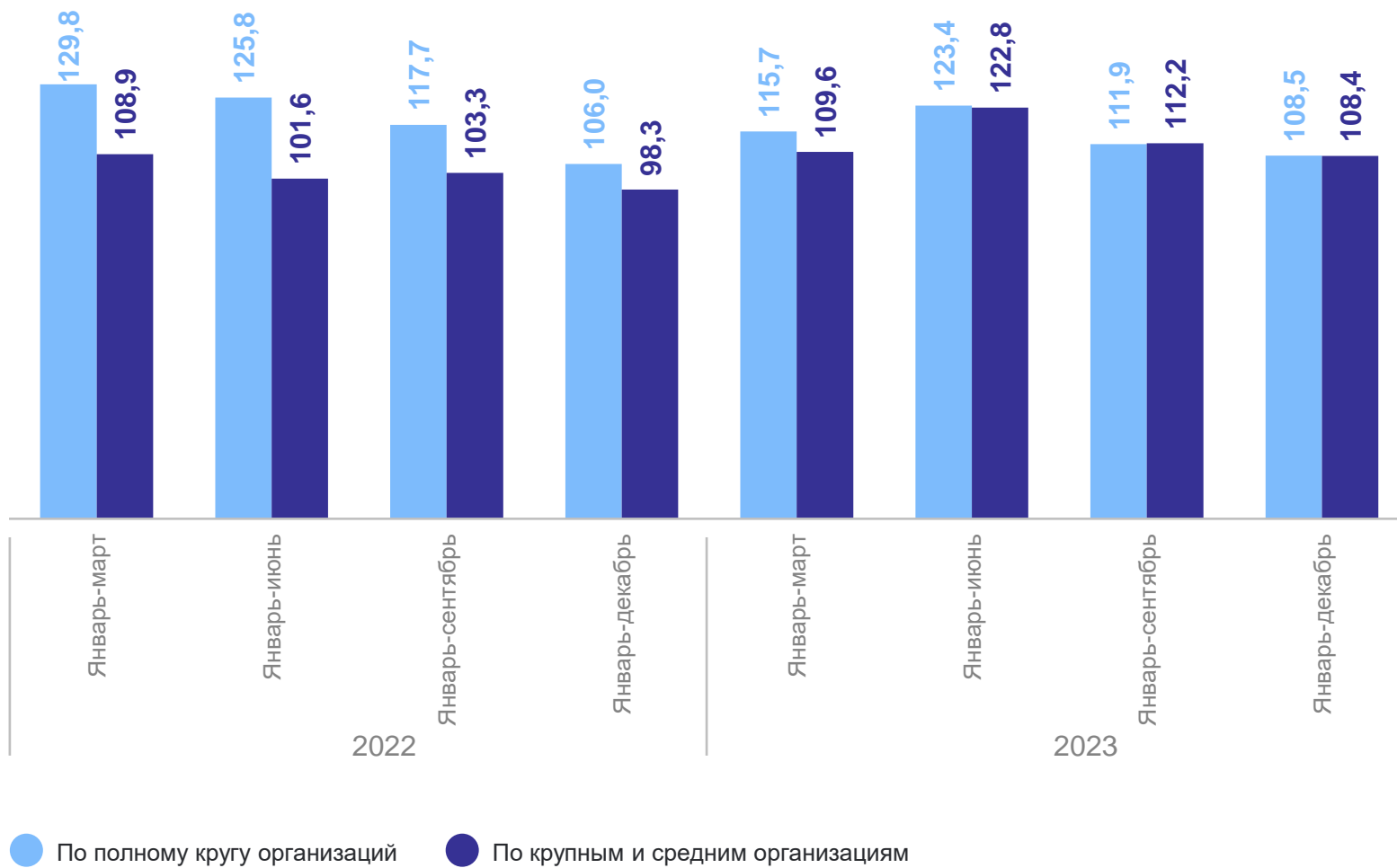
Объем инвестиций
в основной капитал
(по крупным и средним организациям)

30,5 млрд рублей

Доля в инвестициях
в нефинансовые активы
(по крупным и средним организациям)

108,4%

В % к соответствующему периоду предыдущего года



ВИДОВАЯ СТРУКТУРА ИНВЕСТИЦИЙ В ОСНОВНОЙ КАПИТАЛ

по крупным и средним организациям

СЕВЕРО-КАВКАЗСТАТ

млн рублей

Всего по КБР **30 508,4**

Жилые здания и помещения **1 598,9**

Здания (кроме жилых)
и сооружения, расходы
на улучшение земель **19 571,3**

Машины, оборудование,
включая хозяйственный
инвентарь, расходы
на улучшение земель **8 716,8**

Объекты интеллектуальной
собственности **108,1**

Прочие инвестиции **513,3**

Структура инвестиций в основной капитал, в %

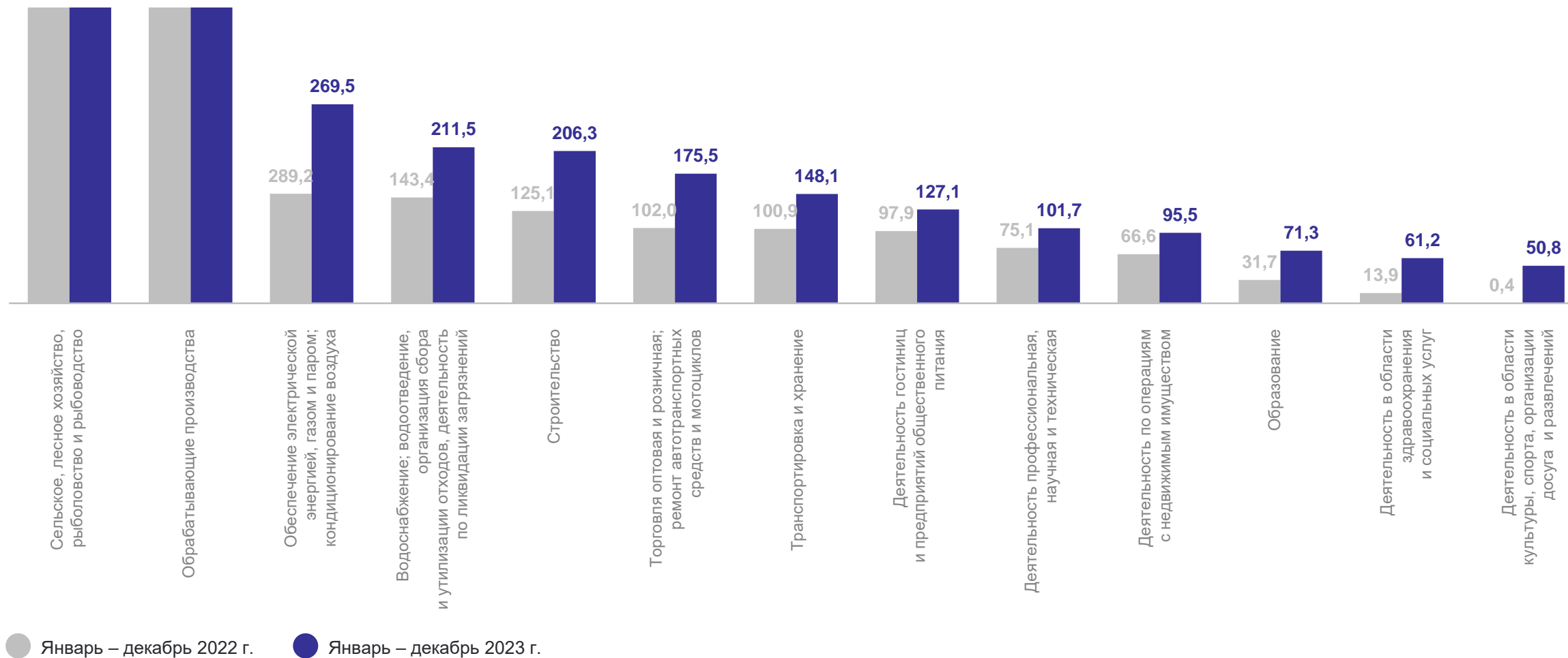


ИНДЕКС ФИЗИЧЕСКОГО ОБЪЕМА

по крупным и средним организациям

СЕВЕРО-КАВКАЗСТАТ

В % к соответствующему периоду предыдущего года



СТРУКТУРА ИНВЕСТИЦИЙ В ОСНОВНОЙ КАПИТАЛ ПО ИСТОЧНИКАМ ФИНАНСИРОВАНИЯ

по крупным и средним организациям

СЕВЕРО-КАВКАЗСТАТ

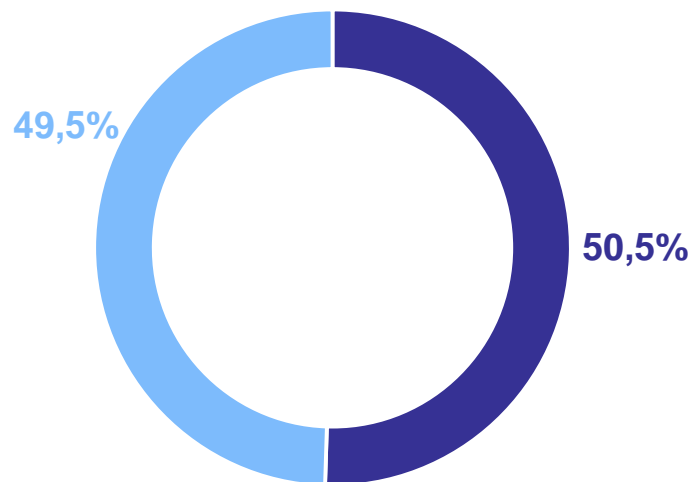
млрд рублей

Всего по КБР 148,8

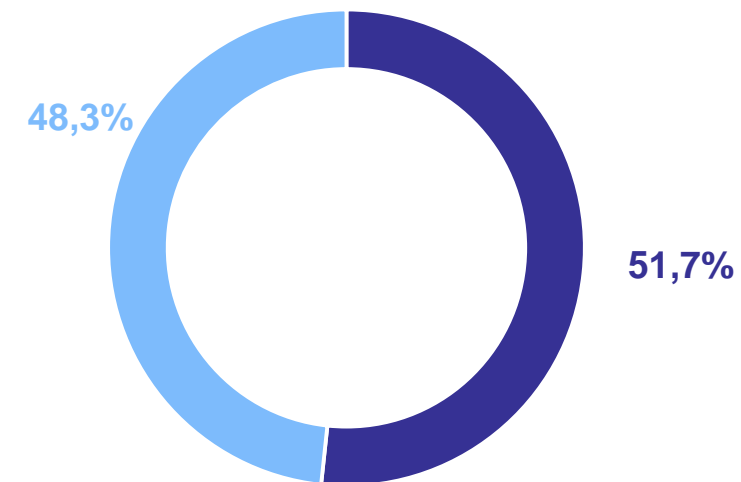
Собственные средства 71,9

Привлеченные средства 76,9

Январь – декабрь 2022 г.



Январь – декабрь 2023 г.



● Привлеченные средства

● Собственные средства

ИНВЕСТИЦИИ В НЕПРОИЗВЕДЕННЫЕ ФИНАНСОВЫЕ АКТИВЫ

по крупным и средним организациям

млн рублей

Всего по КБР **3 015,0**

Затраты на приобретение земли и объектов природопользования **2 060,5**

Контрактов, договоров аренды, лицензий, деловой репутации организаций («гудвилла»), деловых связей (маркетинговых активов) **954,5**

Структура инвестиций в произведенные финансовые активы



СТРУКТУРА ИНВЕСТИЦИЙ В ОСНОВНОЙ КАПИТАЛ ПО ГОРОДСКИМ И МУНИЦИПАЛЬНЫМ ОКРУГАМ

по крупным и средним организациям

СЕВЕРО-КАВКАЗСТАТ

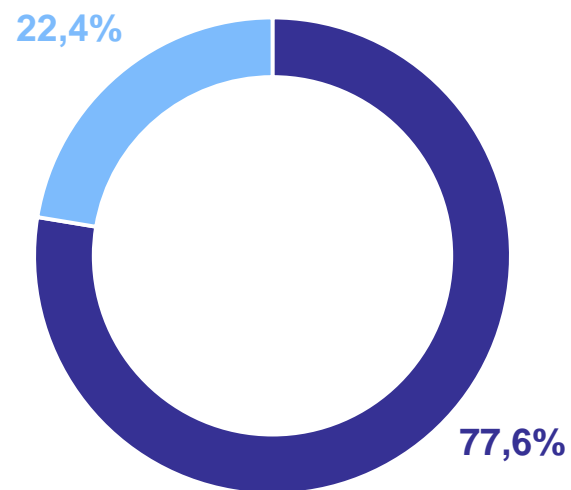
млн рублей

Всего по КБР 30 508,4

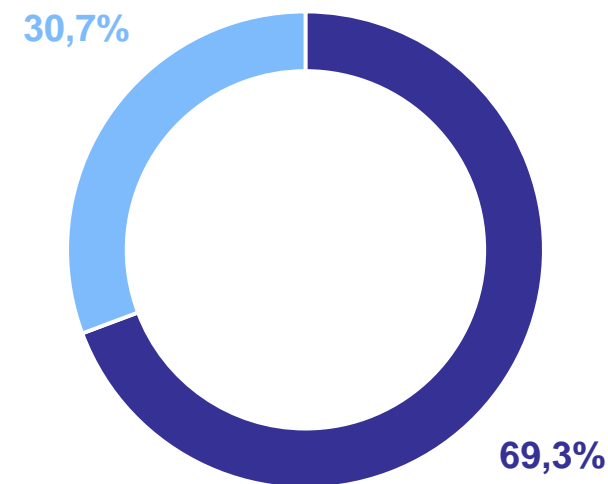
Городские округа 21 151,5

Муниципальные округа 9 356,9

Январь – декабрь 2022 г.



Январь – декабрь 2023 г.



● Городские округа

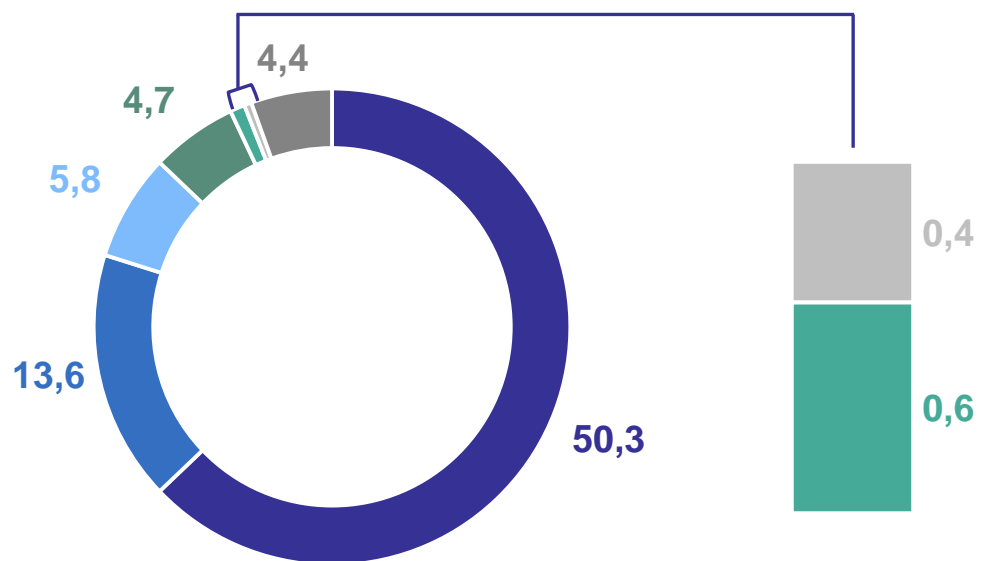
● Муниципальные округа

СТРУКТУРА ПРИВЛЕЧЕННЫХ ИСТОЧНИКОВ ФИНАНСИРОВАНИЯ

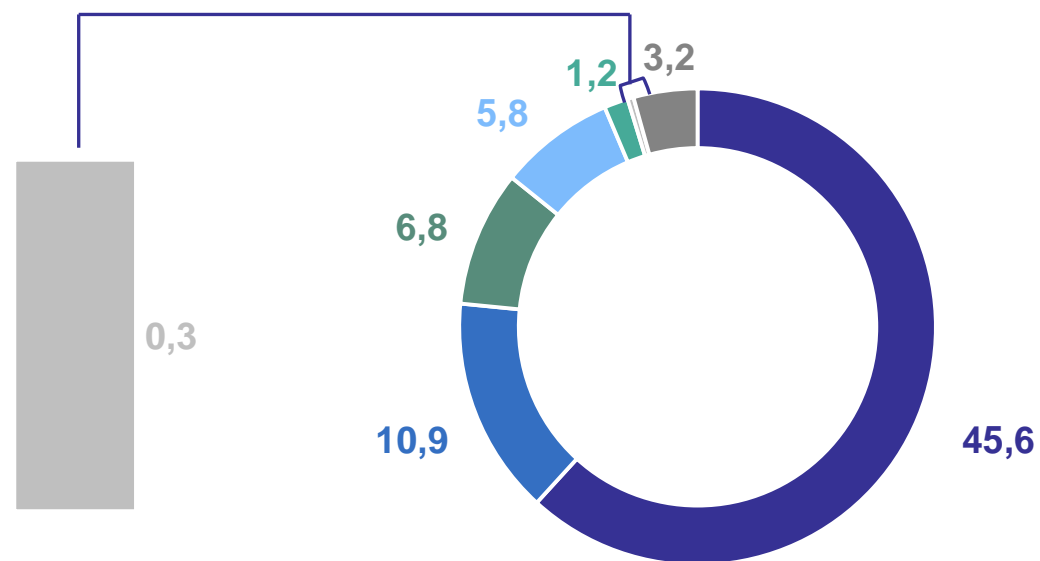
по крупным и средним организациям, в %

СЕВЕРО-КАВКАЗСТАТ

Январь – декабрь 2022 г.



Январь – декабрь 2023 г.



Средства федерального бюджета

Средства бюджета субъекта РФ

Средства местного бюджета

Заемные средства других организаций

Кредиты банков

Средства внебюджетных фондов

Другое

СТРУКТУРА ПРИВЛЕЧЕННЫХ ИСТОЧНИКОВ ФИНАНСИРОВАНИЯ

по крупным и средним организациям

Объем инвестиций в основной капитал
за счет привлеченных средств

январь – декабрь 2023 г.

22 501,1

млрд рублей

январь – декабрь 2022 г.

20 387,9

млрд рублей

СТРУКТУРА ПРИВЛЕЧЕННЫХ ИСТОЧНИКОВ ФИНАНСИРОВАНИЯ

СЕВЕРО-КАВКАЗСТАТ

по крупным и средним организациям, в % к общему объему по кругу

